



社会福祉法人 幸福社会


あゆみ保育園

入園のしおり

目次

- 01 あゆみ保育園
(理念・保育方針・保育目標)
- 02 保育園の概要・法人役員名
- 03 実施事業・保育時間・クラス編成
- 04 延長保育について
- 05 保育の一日
- 06 年間行事
- 07 特色ある保育
- 08 安全管理について
- 09 暴風警報・特別警報における登園について
- 10 給食について
- 11 給食(アレルギー対応)について
- 12 保育衛生関係
- 13 保育衛生関係(感染症)
- 14 守ってほしいこと・おねがいごと
- 15 各種感染症について

- 16 土曜日保育について
- 17 入園までに準備するもの
毎日持ってくる物
- 18 毎日持ってくる物(写真)
- 19 本園舎見取り図



保育理念

社会福祉法人「幸福社会」は児童福祉法・保育所保育指針に基づき子どもの人権や主体性を尊重し子どもの最善の幸福の為に保護者や地域社会と力を合わせ（共働）感謝する心、感動する心を持ち、生きる力を持ったたくましい子に育てほしいと全職員が豊かな愛情をもって接し、乳幼児の福祉を積極的に増進し、地域社会に貢献するよう努める。

保育方針

- ◎ 基本的な生活習慣を養い、創造力の確立を図り社会性を身につける。
- ◎ 豊かな感性を育み、心身共に健全で明るい人格形成をめざす。
- ◎ 一人でやろうとする気持ちとみんなと一緒にという気持ちを育てる。

保育目標



保育園の概要

◎設置主体	社会福祉法人幸福社会
◎住所	豊見城市字宜保253番地
◎電話	TEL098-850-3043
◎名称	あゆみ保育園
◎設立年目	昭和54年4月1日
◎創設者	金城幸善
◎理事長・園長	宜保明美
◎定員	150名
◎ホームページ	https://ayumihoikuen.okinawa/

法人役員名

◎理事長	宜保明美
◎理事	山岡清子 高安勝美 玉城智彦 古堅幸江 山内美智子
◎監事	比嘉健・宮里朋代
◎評議委員	當山博子・外間尚美 与那嶺笑子・比嘉きみ子 玉城賢也・新垣博之 大浜富士野

実施事業・保育時間・クラス編成

★特別保育事業

- 延長保育 ○異年齢・世代間交流 ○子育て支援
- 障がい児保育

★保育時間について

- 月～土 7:00～18:00 標準保育
- 月～土 8:30～16:30 短時間保育
- 休園日 日曜日、祝祭日および慰霊の日(6月23日)
年未年始(12月29日～1月3日)

※保育時間記録のため、玄関にコドモン登降園システムを設置しています。登降園時には、QRコードで打刻をお願いします。

★延長保育について

18時1分より延長保育となります。 お迎えをする際は、必ずコドモン打刻を済ませてから、お迎えをお願いします。

- 月～金 18:01～19:00
- 土曜日の延長保育はありません
- 料 金
30分 200円 1時間300円 (月契約3,000円)

※短時間保育利用の方も同じ金額になります。

- 月契約は事前に申込書を提出する必要があります。お問い合わせ下さい。(前月25日迄の申し込みになります。)
- 急な延長保育をご希望の場合、おたより帳または電話、コドモンで必ずその事をお伝え下さい。

★クラス構成 (令和6年4月現在)

年齢	0歳児	1歳児	2歳児	3歳児	4歳児	5歳児
定員	18名	28名	28名	28名	28名	20名
現員	18名	30名	36名	36名	30名	20名
クラス名	さくらんぼ組	あか・きいちご組	ゆず・みかん組	もも組	りんご組	すいか組

延長保育について

*** (延長時間等) についてお知らせします。**

定められた保育時間(保育標準時間認定は11時間、保育短時間認定は8時間)を超えて就労、その他の理由により延長保育を希望する場合、当園では開所時間(18:00)の後、1時間延長保育を行っております。

〈保育標準時間(11時間)認定〉

月～金曜日	土曜日
1時間延長保育を行っています	延長保育は行っていません(開所時間は7:00～18:00まで)

〔支払方法〕 徴収袋を配布しますので、期日までに事務所へお支払下さい。

30分間	18:01～18:30までのお迎え	200円	※延長保育事業の1時間を超えて19:00以降は別途、 +¥200追加料金となりますのでご注意ください。 *月契約は3人目より半額となります→変更箇所
1時間	18:31～19:00までのお迎え	300円	
月契約	18:01～19:00まで	3,000円	

【単発利用】 翌月払い。 月末締め、翌月に徴収袋でご請求します。

【月契約利用】 当月払い。(19:00を超えた超過料金は翌月に請求します。)

- ・ **申込書提出(25日まで) → 申込書と月額料(¥3,000)提出 → 翌月1日より適応**します。
- ・ 次年度更新希望 → 3月にお配りする申込書の提出をお願いします。

(時間について) コドモン導入によりQRコードを通した時間より毎月請求を行います。

※18:01～200円の延長保育料が発生します。コドモンアプリ⇒その他⇒“登降園履歴”で時間確認できます。

延長保育では、コドモンを基準とします。お迎えの際は、先にQRコード打刻を済ませましょう

※3月に関して……卒園、退園の該当園児には

- 1、その都度精算できるよう数回に分けて徴収袋発行
- 2、卒園、退園後未納の方は、当園までご持参下さい。

〈保育短時間(8時間)認定〉

延長保育になった場合は翌月にご請求致します。

保育提供時間は、短時間認定(8時間) **8:30～16:30**までです。

夕 延長になった場合











お迎えの時間帯 ↓		料金
お迎えの時間 夕)16:30～ 19:00	16:31～17:00(30分間)	200
	17:00～17:30(1時間)	300
	17:30～18:00(1時間30分)	1時間300+30分200
	18:00～18:30(2時間)	1時間300×2
月極め1時間利用	18:30～19:00迄(2時間30分)	1時間300×2+30分200
	7:30～8:30(前延長) 16:30～17:30(後延長)	3,000
月極め時間を超えた場合	月極めの1時間を超えた利用料金	+30分毎 200

注) 土曜日は開所時間18:00までです。

保育園の一日

※行事がある場合は、多少
時間帯の変更があります。

あゆみ保育園ではお子さんの健やかな成長のために、年齢・発達に合わせたデイリープログラムを設定しています。

0歳児一日		1・2歳児の一日		3・4・5歳児の一日	
時間	内容	時間	内容	時間	内容
7:00	順次登園 視診・検温 自由遊び または睡眠	7:00	順次登園 持ち物整理 視診 自由遊び 	7:00	順次登園 視診 持ち物整理 自由遊び
9:00	おやつ おむつ替え お集まり 設定保育 	9:00	おやつ(1歳児) 排泄 お集まり 設定保育 	9:00	お集まり 設定保育
10:30	手洗い 離乳食・ミルク 沐浴・シャワー 着替え 自由遊び または睡眠 	11:00	排泄 手洗い 給食 歯みがき (2歳児後半より) 着替え 自由遊び 	11:30	手洗い うがい 給食 歯みがき 着替え 自由遊び
12:00	お昼寝 	12:30	お昼寝	13:00	お昼寝
14:30	おむつ替え 離乳食・ミルク 着替え 検温 自由遊び または睡眠 	14:45	排泄 手洗い おやつ お集まり 降園準備 	14:45	排泄 手洗い おやつ お集まり 降園準備
16:00	順次降園 自由遊び 	16:00	順次降園 自由遊び 	16:00	順次降園 自由遊び
18:00	延長保育	18:00	延長保育	18:00	延長保育

5 ※設定保育は保育指針に沿った活動になります。

年間行事

春

入園式 こいのぼり掲揚式



夏

夏まつりごっこ プール・水遊び



秋

お招き会 ハロウィン(地域交流)
運動会 勤労感謝訪問



冬

生活発表会 クリスマス会
ムービー マラソン大会 節分
記念撮影 ひなまつり会
卒園式 修了式



★毎月行われる活動

- 誕生会
- 身体測定
- 避難訓練
- ちびっこクリーンアドベンチャー
- 弁当会(月1回)

★専門指導による活動

- (毎週月曜日) 空手 (4,5歳児)
- (毎週水曜日) 体育 (3,4,5歳児)
- (毎月1回) 和太鼓 (3,4歳児)
- (毎月1回) 三線 (5歳児)
- (毎月2,3回) オンラインえいご遊び (4.5歳児) **6**

特色ある保育

★ 専門指導



体育



さんしん



和太鼓



空手

★ 地域活動

- 幼年消防クラブ活動
- エコキャップ活動
- ちびっこクリーン活動

栽培活動

身近な自然にふれ親しみ、命の大切さや食べ物を大切にすることを育てます。

食育活動

「楽しく食べる子どもに」手作り給食、おやつ、アレルギー除去食、離乳食、給食展示、クッキング、基本的食習慣の形成、食に関する相談、助言などを行います。

園外保育・散歩

自然環境や社会環境の中で開放感や知的好奇心を高め、交通道德や公共心の育成のために、積極的に活動しています。

絵本の読み聞かせ

毎週1回絵本の貸出しをしています。



安全管理について

- 夜間・休日の警備は警備会社に依頼しています。
- さすまたなどの用具を用意して、不審者に備えています。
- 火災や地震に備えて、園児避難訓練、職員消火訓練、職員避難誘導訓練などを毎月行っています。
- 消防や警察に依頼して、防災・防犯・事故防止などの教育を行っています。



★緊急災害時の場合

- 園の建物が耐震性の高い構造物となっているため、すぐに保育園から離れず保護者のお迎えが来るまで待機します。
 - 保育園や周囲に火災(津波を含む)が発生したり、園舎の被害が大きくて危険であると判断したとき上田小学校に避難します。
- ※上記のことに関わらず、園児の安全上危険と予想される場合は、園長判断により休園することがありますのでご理解ご協力を宜しく願います。
- ※災害等で給食の提供が出来ない場合は、弁当持参となります。

★保育時間のケガについて

- 保育の現場においては、事故を防ぐための工夫や緊急のときの対応を共通理解し日々保育をしています。
万が一園児が怪我をした場合は、怪我の状態により適切に処置をしています。病院受診が必要な場合は、基本保育園で連れて行きます。(治療費は園負担。)
- 保育園総合保険・園児賠償責任保険に加入しています。



暴風警報・特別警報における登園について

台風や大雨のときの対応は次のとおりになります。

- 台風が近づいてくるとき（午前6時頃からの台風情報を確認しましょう。）**
テレビ、ラジオ、インターネット等で情報を得てください。

登園前 休園になるときは・・・警報が発令されたとき。

登園後 警報が発令されたときは、安全のため早めのお迎えをお願いします。
(コドモンで一斉に降園のお知らせをします。)

- 台風が遠ざかっていくとき（午前6時頃からの台風情報を確認しましょう）**
警報が解除された時は、次のとおり保育を実施いたします。登園の際には充分ご注意ください。解除後でも、風雨が強い事もあります。安全面を最優先して判断して下さい。

午前6時前までに解除	○通常通り保育を行います。 給食有り。
午前6時～8時前に解除	○解除1時間後より保育を行います。 給食有り。
午前8時～12時前に解除	○解除1時間後より保育を行います。 弁当を持参下さい。
午後12時～1時前に解除	○解除1時間後より保育を行います。 ご家庭で昼食後の登園です。
午後1時以降の解除	○休園となります。

お願い 台風等で被害が大きい場合

- ※保育・・・停電、施設の損害など保育が出来ない状況では、受け入れ出来ない場合があります。
- ※給食・・・献立内容が変更になる事があります。また、提供できる時間帯であっても、食材の確保、給食調理の体制により【弁当持参】、をお願いする事があります。



コドモンにてお知らせします。

※保育園への電話での問い合わせが殺到すると緊急電話が対応できない事と時間帯によっては、職員不在の為、基本の連絡体制をコドモンの対応としています。

※コドモン受信が出来ない方は、職員へ申し出をして下さい。（受信できない方の人数把握のため）

給食について

★給食について

- 子どもにとって食事は、体に栄養を取ったり、空腹を満たすだけでなく「食べる」という自然体験の中から生きることの様々な知識、食文化を学んでいくことでもあるのです。当園は栄養やおいしさ、食べるときの環境などに気を配り、充実したものにしよう取り組んでいます。
- 管理栄養士により、配られた給食献立表を季節の果物、野菜などの食材を使い栄養バランスの取れた食事を提供します。
- 乳幼児はご家庭と十分に連絡を取り、月齢に応じて個別に準備します。
- 主食費については、3,4,5歳児のみ徴収します。詳細はお手紙でお知らせします。

★衛生管理についてのお願い

- 当園では安全、安心な食事であることを基本とし、食中毒を予防するために、食材・調理食品の衛生管理、保管時や調理後の温度管理の徹底、施設・設備の衛生面への留意と保守点検、検食、保存食の管理を行っています。給食の提供は、右記のとおりとなります。

①食事は12:00まで

②おやつは園内で喫食するものとする

※遅れる場合は9:00までに必ず連絡し、上記時間に間に合わない場合は、食事を済ませてから登園して下さい。

★食物アレルギーについて

アレルギーがある場合は必ず担任にお知らせ下さい。

- 食事配慮の必要がある子は医師の診察を受け、「保育園におけるアレルギー疾患生活管理指導表（診断書）」を提出後、除去食の提供となります。詳細については、次のページの①②をご確認下さい。所定の用紙は園で用意しています。

★0歳児の保護者の方へ

食材チェック表の食材は早めに食して下さい。

- 初めて食べる食材はアレルギーをおこす可能性があるという認識から、食材チェック表でご家庭で食べている食材を確認しています。食材チェック表を元に提供できる食材が決まります。早めに食材を試し、離乳食がスムーズに提供できるように御協力下さい。
- 完了食をはじめるとあたり、同意書の提出が必要です。

給食(食物アレルギーの対応)について

当園では、給食で提供していない食材です。

1.甲殻類（イカ、エビ、カニ） 2.ナッツ類 3.日本そば

さくらんぼ組（0歳児）

離乳食（前期中期後期）で提供しないもの

1.甲殻類（いか、エビ、カニ）
2.ナッツ類 3.日本そば 4.卵
5.ゴマ 6.全ての加工品

また、以下のアレルギー食材に関しては、クラスごと（進級の際に）提供が始まります。
ご確認下さい。

【さくらんぼ組（0歳児）完了期から】

6.全ての加工品から → ●卵を含まない加工品は提供します。

【いちご組（1歳児）7月より給食で提供します。】※必ずご家庭でアレルギー反応が無いことをご確認下さい

●卵 ●ゴマ ●卵を含む加工品

① アレルギー症状が出た場合

保育所におけるアレルギー疾患生活管理指導表をお渡しいたします。
病院で、医師に記入してもらい園に提出して下さい。

医師の診断後、アレルギー食材が限定されたら、
保育園では除去食（完全除去）の提供をします。

保育所におけるアレルギー疾患生活管理指導表は1年ごとに提出して下さい。

② 病院でアレルギー食材を開始しても良いといわれた場合

ご家庭で1年間食し（年間反応が無い事を確認してから）

保護者記入の除去解除申請書を提出してもらい食材解除

ご家庭で試した1年後に、園ではアレルギー対応食の解除となります。

尚、園でアレルギー反応が出た場合は、お迎えをお願いしています。
病院受診を勧める場合もありますのでご協力宜しくお願いします。
※初めてアレルギーを起こした場合でも同様の対応となりますのでご了承下さい。





お弁当について!!

0歳児（さくらんぼ組）・・離乳食までは園で給食を提供致します。完了食
 になったらお弁当をお願いします。但し卵、卵を含む
 加工品（ウインナー、ハム、かまぼこ、卵ふりかけ等）
 は入れないでください。

1歳児（あか・きいちご組） ・4.5.6月までは、お弁当に卵、卵を含む加工品は入れないでください

★ マナー・食行動で気をつける

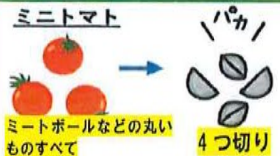

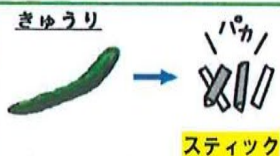
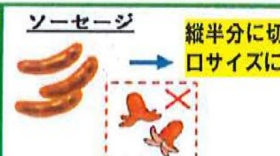
◆◆ マナーを守ることは、命を守ります。 ◆◆

<p>●食事の際にはお茶や水などを飲んで、のどを湿らせる</p> 	<p>●泣いている状態では食べさせない</p> 	<p>●ながら食べをさせない</p> 
<p>●急停車したり揺れる可能性のある乗り物の中では食べさせない</p> 	<p>●周りから驚かせられないようにする</p> 	<p>●食べ物を口にいれたまましゃべらない</p> 
<p>●落ち着いて食事をするために、「いただきます」、「ごちそうさま」の挨拶をして、食事の時間としての区切りをつける</p> 	<p>●食べ慣れていないものを食べる時は特に注意</p> 	<p>♥お弁当へのご配慮をお願いします。♥</p> 

大豆 ・ 枝豆

★ 調理で切り方など気をつける → 別資料も参考にしてください。

そのままでは誤嚥、窒息しやすいものでも、子どもの口サイズに合わせて切り、かじり取りやすくする等、調理を工夫することでその危険性は低くなります。

<p>ミニトマト</p>  <p>ミートボールなどの丸いものすべて 4つ切り</p>	<p>かぼちゃ</p>  <p>一口大</p>	<p>きゅうり</p>  <p>スティック</p>	<p>ソーセージ</p>  <p>縦半分に切ってからひと口サイズにカットして</p>
---	--	--	--

<p>おにぎり</p>  <p>のり・・低年齢は避けましょう。 青のり→刻みのり→噛めるのり</p>

窒息時の対処法

もし、窒息したら？ 対処法を家族みんなで日頃から確認しておきましょう。
 下記のサイトで動画を公開しています。ぜひご覧ください。

政府インターネットテレビ 窒息事故から子どもを守る

検索

給食での禁止食材は、食べていけないわけではありません。
 年齢に合わせて切り方や大きさを変えるなど、カミカミ・咀嚼の練習はとても大切です。
 ご家庭ではお母さんが見守りながら、安全な食べ方の練習や、食べ方のマナーを教えていきましょう



保健衛生関係

★健康管理

保育園で発熱（38.0度以上）した場合は、保護者の方へご連絡しますのでお迎えをお願いします。又24時間以内に38度以上の熱がでた場合や、解熱剤を使用している場合は登園を控えてください。（厚生労働省ガイドライン2018改訂版 引用）

発熱していなくても体調の悪い場合は、重症化を防ぎ他の園児への感染を予防する為に連絡することもあります。

- 食物アレルギーやけいれん、喘息等の発作。
- 元気がなくぐったりしている。水分を取らない。ぐずりがひどく様子がおかしい。
- 下痢や嘔吐。咳込みなどが続いている。
- 体調の悪いときはご家庭でゆっくり休まれて下さい。

感染症にかかった場合は、右の表をご参照ください。（意見書・登園届・回復届）

- 玄関ホールに提示してあります流行性感染ボードに目を通して下さい。
- とびひ、手足口病は、お子さんの症状や状況(発熱、機嫌の様子、症状がひどい場合)によって家庭での保育をお願いすることがあります。

★お薬について

○病院で診察を受ける場合、保育園に通園していることを伝えたくて、1日2回(朝・夕)の処方ができないか確認して下さい。やむを得ない場合は、保護者に代わって園で与薬いたします。
(初めての薬や市販薬、頓服薬、古い薬はお預かりできません。)

○**登園前の家での与薬時間をコドモンにて連絡をお願いします。**



★虫除け対策について

- 園では虫よけ対策として、アロマの虫除けスプレーを手作りしていますが、虫に刺されてしまう可能性もあります。
- ご家庭でも十分な虫除け対策をして下さい。(登園前の虫除けスプレーや虫除けシールの使用、長袖長ズボンの着用など)

★予防接種について

- 予防接種は計画的に受けましょう。予防接種後は副作用の症状が現れることもあるのでもなるべくご家庭での経過観察をお願いします。
(早めのお迎えで午後からの病院受診、予防接種が助かります。)

★保育所における嘔吐物の処理について

- 2018年度改訂版保育所における感染症ガイドラインに沿って汚染された（下痢・嘔吐・血液等）子どもの衣服は、二重のビニール袋に密閉して家庭に返却します。
(保育所では洗わない) ご理解、ご協力よろしく申し上げます。

医師が記入した意見書が望ましい感染症…**意見書**の提出が必要です。

感染症名	感染しやすい期間	登園のめやす
麻疹（はしか）	発症1日前から発しん出現後の4日後まで	解熱後3日を経過してから
風しん	発しん出現の前7日から後7日間くらい	発しんが消失してから
水痘（水ぼうそう）	発しん出現1～2日前から痂皮形成まで	すべての発しんが痂皮化してから
流行性耳下腺炎（おたふくかぜ）	発症3日前から耳下腺腫脹後4日	耳下腺、顎下腺、舌下腺の月割長が発現してから5日を経過するまで、かつ全身状態が良好になるまで
結核		医師により感染の恐れがないと認めるまで
咽頭結膜熱（プール熱）	発熱、充血等症状が出現した数日間	主な症状が消え2日経過してから
流行性角結膜炎（アデノウイルス）	充血、目やに等症状が出現した数日間	感染力が非常に強いいため結膜炎の症状が消失してから
百日咳	抗菌薬を服用しない場合、咳出現後3週間を経過するまで	特有の咳が消失するまで又は5日間の適正な抗菌性物質製剤による治療を終了するまで
腸管出血性大腸菌感染症（O157、O26、O111等）		症状が治まり、かつ抗菌薬による治療が終了し、48時間をあけて連続2回の検便によって、いずれも菌陰性が確認されたもの
急性出血性結膜炎	ウイルスが呼吸器から1～2週間、便から数週間～数ヶ月排出される	医師により感染の恐れがないと認めるまで
髄膜炎菌性髄膜炎		医師により感染の恐れがないと認めるまで

医師の診断を受け、保護者が記入する登園届が望ましい感染症…**登園届**の提出が必要です。

病名	感染しやすい期間	登園のめやす
溶連菌感染症	適切な抗菌薬治療を開始する前と開始後1日間	抗菌薬内服後、24～48時間経過していること
マイコプラズマ肺炎	適切な抗菌薬治療を開始する前と開始後数日間	発熱や激しい咳が治まっていること
手足口病	手足や口腔内に水痘・潰瘍が発症した数日間	発熱や口腔内の水痘・潰瘍の影響がなく、普段の食事がとれること
伝染性紅斑（リンゴ病）	発しん出現前の1週間	全身状態が良いこと
ウイルス性胃腸炎（ノロ、ロタ、アデノウイルス等）	症状のある間と、症状消失後1週間（量は減少していくが数週間ウイルスを排泄しているので注意が必要）	嘔吐、下痢等の症状が治まり、普段の食事がとれること
ヘルパンギーナ	急性期の数日間（便の中に1か月程度ウイルスを排泄しているので注意が必要）	発熱や口腔内の水痘・潰瘍の影響がなく、普段の食事がとれること
RSウイルス感染症	呼吸器症状のある間	呼吸器症状が消失し、全身状態が良いこと
帯状疱疹	水疱を形成している間	すべての発しんが痂皮化してから
突発性発疹		解熱し、機嫌がよく全身状態が良いこと
ヒトメタニューモウイルス感染症	呼吸器症状のある間	呼吸器症状が消失し、全身状態が良いこと

○保育園は、集団保育であり、免疫力の弱い子ども達の健康を守らなければいけません。玄関ホールに掲示しております流行感染症ボードに 目を通して頂き、園と家庭との連携で集団感染の防止に取り組んで行きたいと思っております。

○**インフルエンザに関しては**、園にあります**回復届**の提出があります。

○とびひ、手足口病は、お子さんの症状（発熱、機嫌の様子、症状がひどい場合）の状況によって家庭での保育をお願いする事もあります。

○その他、感染するおそれのある場合、登園届・意見書の提出をお願いする事があります。

守ってほしいこと・おねがいごと

- ① コドモンにて、土曜保育利用お知らせとお休み（都合欠）を毎週木曜日までにご連絡ください。
- ② 早寝早起き、朝ごはんのよい習慣をつけましょう。
- ③ 朝の登園は9時までです。欠席や遅れる場合は、9時までにご連絡ください。（コドモンにてお知らせください。）
- ④ 保護者の方以外のお迎えの場合は必ず連絡をお願いします。（高校生以上）
- ⑤ 登園は靴ばきにしましょう。（サンダルを履かせないようにしましょう）
- ⑥ お子さんと手をつないで登降園をしましょう。
- ⑦ 保育園に食べ物やおもちゃを持たせないようにしましょう。
- ⑧ 服装は軽装で着脱しやすく汚れてもよいものを着せて下さい。
ボタンやビーズ、細かい飾りなどが付いている場合、鼻や耳に入れる恐れがありますので避けましょう。
フード付き上着(ジャンパー等)は、後ろから引っ張られる恐れがありますので着用を避けましょう。
- ⑨ カバンにキーホルダー(お守り・マスコット)等は、紛失やトラブルになりますので付けないようお願いします。
- ⑩ 保育園からのお知らせ（園便り・クラスだより・給食献立表・給食だより・ほけんだよりなど）は必ず読みましょう。
（コドモンにて配信します）
- ⑪ 絵本は毎週水曜日貸出し、翌週火曜日返却です。絵本は大切にしましょう。
- ⑫ お子さんを車内に置いたまま送迎をしないようお願いします。
- ⑬ 住所・就労先が変わったらクラス担任に伝え、コドモンも変更をお願いします。
- ⑭ 持ち物すべてに名前の記入をお願いします。





各種感染症関連

- 登園前に検温をお願いします。
令和6年度より、連絡帳はコドモンにての入力となります。
(園をお休みした日の体温も記録してください。)
- 園の行事について
各種感染症により行事の変更や園の登園に関する連絡事項など、お知らせすることが多くなることが予想されますので、確実にご確認くださいませようお願いします。
- 園入室の際は、玄関前にて体温測定と手指消毒をお願いします。
- 各種感染症については、常に最新の情報を園より提供しますので、ご確認ください。

土曜日保育について

乳幼児期のお子様の発達にとって、ご家族と一緒に過ごす時間は、とても大切だと考えております。ご家庭で安心して過ごせる時間は、お子様の情緒の安定や信頼感の形成など、子ども達の健やかな成長につながるものです。

土曜日など、お仕事がお休み、早めのお迎えができる日などは、一緒に過ごす時間を大切にして頂きたいと思っております。

各種感染拡大防止のため、毎週土曜日は全体消毒を引き続き行います。

また昨今、待機児童の解消に全国的に取り組んでいる中、沖縄県内でも、保育士不足が深刻な状態です。

ご家庭での保育に御協力いただくことで、保育士の勤務シフトが緩和され、保育士不足の改善と保育の充実につながります。

保護者の皆様のご理解と御協力をお願い致します。

仕事や用事等の場合は、ご利用下さい。

★協力願いについて

家庭保育協力の予定を年間を通して組んでいますが、日程調整等ご家庭で負担の無い範囲内で協力頂ける日があると大変助かります。年間行事計画表に記載しておりますので宜しくお願いします。



入園までに準備するもの

内 容	さくらんぼ 0歳児	あかいちご きいちご 1歳児	ゆず・みかん もも 2-3歳児	りんご・すいか 4-5歳児	備 考
個人情報の取り扱いに関する同意書	新入園児のみ				入園後1週間以内に提出 コドモンの登録をお願いします。
入所に関わる重要事項説明の同意書	新入園児のみ				新入園児面談時に提出
家庭調査票	全園児	全園児	全園児	全園児	入園後1週間以内に提出
個人調査資料	全園児	新入園児	新入園児	新入園児	新入園児は面談時提出
緊急連絡表	全園児	全園児	全園児	全園児	入園後1週間以内に提出
歯ブラシ・コップ (コップ入れ袋)			2歳児後半 から	3.4.5歳児持 参	月曜日に持参、 金曜日持ち帰り
午睡用寝具	持参	持参	持参	持参	月曜日に持参、 金曜日又は土曜日持ち帰り
絵本バック	持参	持参	持参	持参	水曜日貸出／火曜日返却
【提出物】ぞうきん	全園児2枚				4月中に提出
【提出物】ティッシュ	全園児5箱				4月中に提出

※雨の時の寝具の持参の際は、ビニール袋に入れるようお願いします。

毎日持ってくる物

内 容	さくらんぼ 0歳児	あかいちご きいちご 1歳児	ゆず・みかん 2歳児	もも・りんご・ すいか 3-5歳児	備 考
連絡ノート	コドモン	コドモン	コドモン	○	※3,4,5歳児は自分で します。 ※フェイスタオルは、シャワー、 お尻ふきの時に使います。
ハンドタオル	1枚	1枚	1枚	1枚	
フェイスタオル	4枚	2枚	2枚	1枚	
着替えセット(上着、ズボン、 パンツ)	1セット	1セット	1セット	1セット	
上着	各5枚	各5枚	4枚	2-3枚	個人により枚数が変わります。
ズボン	5枚	5枚	5枚	2-3枚	1歳児はトイレトレーニングが 始まったら必要な枚数を連絡 します。
パンツ		5枚以上	5枚	2-3枚	
汚れ物入れ (UパックLサイズ)	1枚	1枚	1枚	1枚	2-5歳まで結ぶ練習をしてい ます。
紙オムツ	10枚	5枚	3枚		2歳児で、排泄が完成していな い子は準備して下さい。
水筒			3,4,5歳児は毎日水筒持 参です		

※全ての持ち物に名前を書きましょう。※表は目安の枚数です。季節やお子さんに合わせて調整して下さい。



ハンドタオル



フェイスタオル



コップ・コップ入れ



紙オムツ



ズボン



絵本バック



午睡用寝具セット 上着

室内温度調整を行うため
1年を通してタオルケット
を持たせてください。

敷き布団

敷きパッドを使用する
場合は、カバーの中に
セットしてください



帽子・体育着

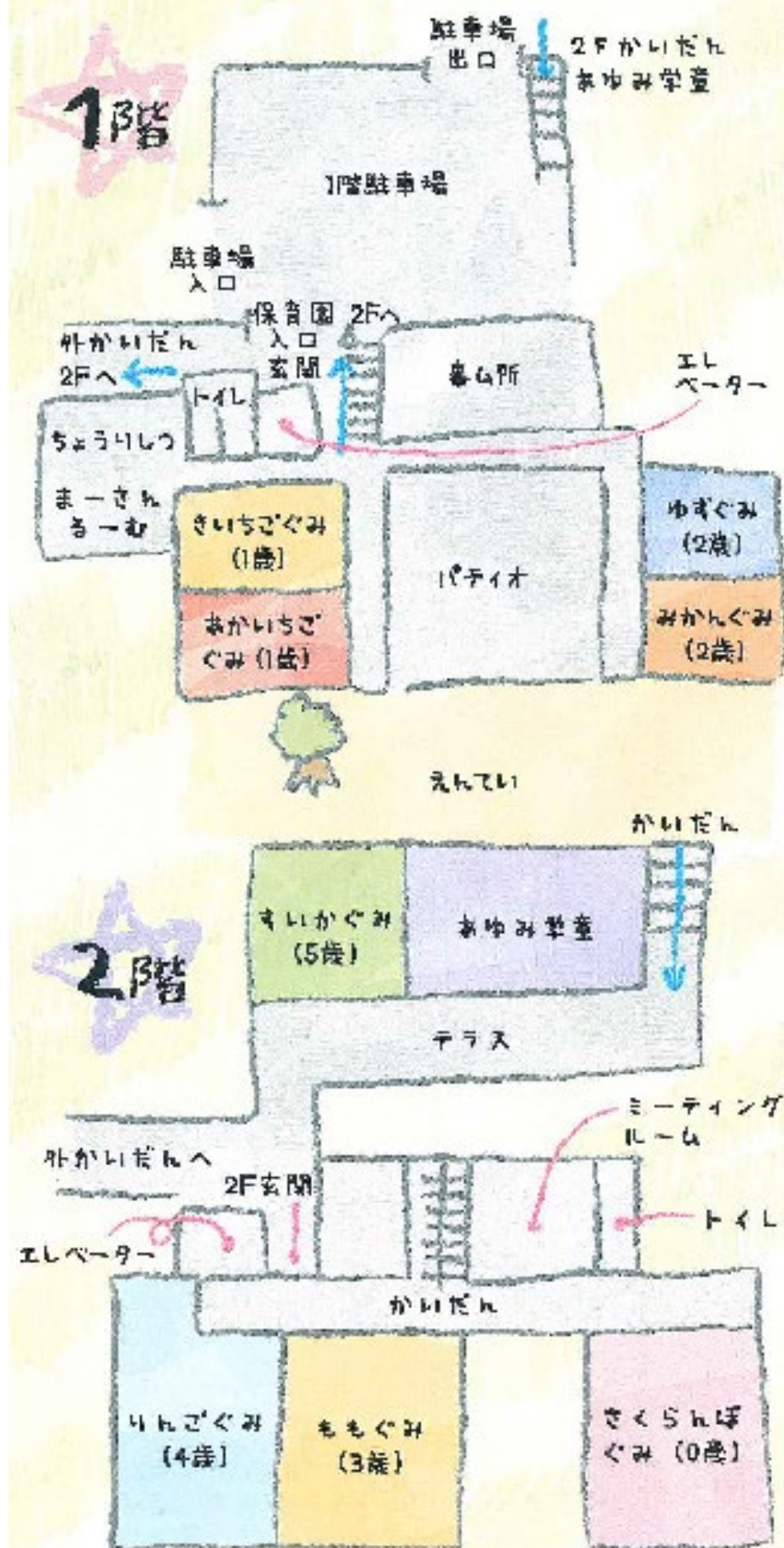


☆帽子のネームは担任が記入します
☆体育着は保護者の方で縫い付けを
お願いします。
* 帽子・体育着にワッペン、ビーズ等は
使用しないようにしましょう。



布団バック

本園舎見取り図





社会福祉法人 幸福社会

あゆみ保育園

〒901-0244 沖縄県豊見城市字宜保253
TEL(098)850-3043 FAX(098)850-3255

2024年度版